

Adatellenőrző kód: 34655f5b-41-7e28b46596e711c-29151656287a-6c

Fejezeti jellemző adatok

<input type="text"/>	<input type="text"/>
fejezet	cím/alcím

A fejezet megnevezése, székhelye:

.....
.....
.....

Önkormányzati jellemző adatok

<input type="text"/>	<input type="text"/>	<input type="text"/>
01 megye	0014 pénzügyi körzet	28 település- típus

A megye megnevezése, önkormányzat székhelye

.....
.....
.....

Szerv számjele

<input type="text"/>	<input type="text"/>	<input type="text"/>
514754 PIR-törzsszám	1251 szektor	862200 szakágazat

A szerv megnevezése, székhelye:
ZUGLÓI EGÉSZSÉGÜGYI SZOLGÁLAT

1148 Budapest Őrs vezér tere 23

Irányító (fejezetet irányító) szerv:

.....
.....


Elemi költségvetés

típus	év	hónap	naptól	-	hónap	napig
<input type="text"/>	2022	01	01	-	12	31


Budapest, 2022. év. 06. hó. 09. nap


a szerv gazdasági vezetője





a szerv vezetője

Készítette, ill. felvilágosítást nyújt:


..... (név)
409-4078 (telefon)

Az irányító (fejezetet irányító) szerv részéről jóváhagyta:


..... (aláírás)
KARAVICZ ÉVA (név, telefon)
06-1 872 9450

a szerv adatszolgáltatási, beszámolási tevékenységeit ellátó költségvetési szerv PIR-törzsszáma

514754

a szerv könyvviteli feladatainak teljesítésére használt számviteli program neve

GT-ECOSAT

Elemi költségvetés

ZUGLÓI EGÉSZSÉGÜGYI SZOLGÁLAT

Megye: 01 Pénzügyi körzet: 0014

Szakág: 862200 Szektor: 1251 Időszak: 2022.3

Tartalomjegyzék	
Szám	Űrlap megnevezés
01	K1-K8. Költségvetési kiadások
02	B1-B7. Költségvetési bevételek
04	B8. Finanszírozási bevételek
08	Adatszolgáltatás a személyi juttatások és a foglalkoztatottak, választott tisztségviselők összetételéről
09	A létszám funkciócsoportonkénti megoszlása

Elemi költségvetés

ZUGLÓI EGÉSZSÉGÜGYI SZOLGÁLAT

Megye: 01 Pénzügyi körzet: 0014

Szakág: 862200 Szektor: 1251 Időszak: 2022.3

Üres űrlapok jegyzéke	
Szám	Űrlap megnevezés
03	K9. Finanszírozási kiadások

01 - K1-K8. Költségvetési kiadások		
#	Megnevezés	Eredeti előirányzat
2	3	4
01	Törvény szerinti illetmények, munkabérek (K1101)	2 978 652 963
04	Készletértékesítési, helyettesítési díj, túlóra, túlszolgálat (K1104)	98 891 443
06	Jubileumi jutalom (K1106)	90 138 944
07	Béren kívüli juttatások (K1107)	32 714 405
09	Közlekedési költségértesítés (K1109)	5 850 180
12	Szociális támogatások (K1112)	3 990 000
13	Foglalkoztatottak egyéb személyi juttatásai (K1113)	45 500 000
14	Foglalkoztatottak személyi juttatásai (=01+...+13) (K11)	3 255 737 935
17	Egyéb külső személyi juttatások (K123)	1 000 000
18	Külső személyi juttatások (=15+16+17) (K12)	1 000 000
19	Személyi juttatások (=14+18) (K1)	3 256 737 935
20	Munkaadókat terhelő járulékok és szociális hozzájárulási adó (K2)	540 964 901
21	Szakmai anyagok beszerzése (K311)	124 933 280
22	Üzemeltetési anyagok beszerzése (K312)	18 060 600
24	Készletbeszerzés (=21+22+23) (K31)	142 993 880
25	Informaticai szolgáltatások igénybevétele (K321)	43 533 400
26	Egyéb kommunikációs szolgáltatások (K322)	10 703 000
27	Kommunikációs szolgáltatások (=25+26) (K32)	54 236 400
28	Közvetlen díjak (K331)	82 930 486
30	Bérlési és lízings díjak (K333)	4 823 642
31	Karbantartási, kiszávitási szolgáltatások (K334)	40 822 300
32	Közvetített szolgáltatások (K335)	2 510 000
33	Szakmai tevékenységet segítő szolgáltatások (K336)	344 639 233
34	Egyéb szolgáltatások (K337)	84 332 408
35	Szolgáltatási kiadások (=28+...+34) (K33)	560 058 069
39	Működési célú előzetesen felszámított általános forgalmi adó (K351)	116 824 492
40	Fizetendő általános forgalmi adó (K352)	2 878 000
43	Egyéb dologi kiadások (K355)	24 926 613
44	Különléte befizetések és egyéb dologi kiadások (=39+...+43) (K35)	144 629 105
45	Dologi kiadások (=24+27+35+38+44) (K3)	901 917 454
95	Költségvetési kiadások (=19+20+45+54+71+79+84+94) (K1-K8)	4 699 620 290

02 - B1-B7. Költségvetési bevételek			
#	Megnevezés	3	Eredeti előirányzat
2			4
14	Egyéb működési célú támogatások bevételei államháztartáson belülről (B16)		
15	Működési célú támogatások államháztartáson belülről (=09+...+14) (B1)	3 797 702 836	
37	Szolgáltatások ellenértéke (B402)	3 797 702 836	
38	Közvetített szolgáltatások ellenértéke (B403)	72 726 000	
40	Ellátási díjak (B405)	5 066 000	
41	Kiszámlázott általános forgalmi adó (B406)	7 405 600	
44	Egyéb kapott (járó) kamatok és kamatjellegű bevételek (B4082)	2 619 520	
45	Kamatbevételek és más nyereségjellegű bevételek (=43+44) (B408)	500	
49	Biztosító által fizetett kárértékek (B410)	500	
50	Egyéb működési bevételek (B411)	2 500 000	
51	Működési bevételek (=36+...+42+45+48+...+50) (B4)	110 987	
70	Költségvetési bevételek (=15+21+35+51+57+63+69) (B1-B7)	90 428 607	
		3 888 131 443	

		04 - B8. Finanszírozási bevételek	
#	Megnevezés	Eredeti előirányzat	
2	3	4	
15	Központi, irányító szervi támogatás (B816)		811 488 847
21	Belföldi finanszírozás bevételei (=04+09+12+...+17+20) (B81)		811 488 847
30	Finanszírozási bevételek (=21+27+28+29) (B8)		811 488 847

08 - Adatszolgáltatás a személyi juttatások és a foglalkoztatottak, választott tisztségviselők összetételéről											
#	Megnevezés	Létszám fő (Tervezett átlagos statisztikai állományi létszám, éves)	Törvény szerinti illetmények, munkabérek	Normatív jutalmak, céljuttatás, profekprium	Készletléti, ügyeleti, helyettesítési díj, túlóra, túlszolgálat	Végkielégítés, jubileumi jutalom	Béren kívüli juttatások	Költségtérítések	Támogatások	Foglalkoztatottak egyéb személyi juttatásai	Választott tisztségviselők juttatásai
1	2	3	4	5	6	7	8	9	10	11	12
35	magasabb vezető	4	77 798 124	0	1 000 000	8 568 200	323 000	0	0	443 902	0
36	vezető	46	524 047 824	0	24 647 946	28 945 514	4 313 402	1 085 000	0	4 218 073	0
38	szakorvos	79	868 474 863	0	20 334 866	17 810 383	6 965 895	955 666	0	8 767 073	0
40	szakfogorvos	5	103 896 624	0	5 000 000	0	350 000	71 344	0	554 878	0
43	egyetemi végzettségű egyéb egészségügyi dolgozó	9	116 441 700	0	2 000 000	0	600 000	128 419	0	998 780	0
44	főiskolai végzettségű egyéb egészségügyi dolgozó	14	78 757 812	0	3 000 000	907 681	750 000	199 762	0	1 553 659	0
45	szakdolgozó	116	549 611 616	0	21 366 302	21 131 187	8 889 376	1 655 172	2 750 000	13 673 717	0
46	védőnő	50	329 537 640	0	8 000 000	4 653 379	4 982 417	713 437	50 000	5 548 780	0
47	egyéb foglalkoztatott	87	330 086 760	0	13 542 329	8 122 600	5 540 315	1 041 380	1 190 000	9 741 138	0
48	EGÉSZSÉGÜGYI SZOLGÁLATI JOGVISZONYBAN FOGLALKOZTATOTTAK ÖSSZESEN (=35+...+47)	410	2 978 652 963	0	98 891 443	90 138 944	32 714 405	5 850 180	3 990 000	45 500 000	0
116	FOGLALKOZTATOTTAK ÖSSZESEN (=24+34+48+62+73+79+84+89+95+103+115)	410	2 978 652 963	0	98 891 443	90 138 944	32 714 405	5 850 180	3 990 000	45 500 000	0
117	Munkajogi nyitólétszám (az időszak első napján munkaviszonyban állók létszáma) (fő)	410	0	0	0	0	0	0	0	0	0
118	Üres álláshehelyek száma az időszak első napján	57	0	0	0	0	0	0	0	0	0
119	Tartósan (legalább három hónapja) üres álláshehelyek száma az időszak első napján	24	0	0	0	0	0	0	0	0	0

Elemi költségvetés

ZUGLÓI EGÉSZSÉGÜGYI SZOLGÁLAT

Megye: 01 Pénzügyi körzet: 0014

Szakág: 862200 Szektor: 1251 Időszak: 2022.3

09 - A létszám funkciócsoportonkénti megoszlása										
#	Megnevezés	Vezetői létszám: középfokú végzettséggel	Vezetői létszám: felsőfokú végzettséggel	Vezetői létszám - Összesen	Nem vezetői létszám: alapfokú végzettséggel	Nem vezetői létszám: középfokú végzettséggel	Nem vezetői létszám: felsőfokú végzettséggel	Nem vezetői létszám - Összesen	Létszám összesen	Létszám összesen
1	2	3	4	5	6	7	8	9	10	10
01	a) csoport	0	5	5	0	0	111	111	116	116
02	b) csoport	0	3	3	0	56	164	220	223	223
03	Összesen (01+02)	0	8	8	0	56	275	331	339	339
04	Humánpolitikai	0	1	1	1	1	2	4	5	5
05	Gazdálkodási-költségvetési	0	2	2	0	1	5	6	8	8
08	Ellenőrzési	0	0	0	0	1	3	4	4	4
10	Informatikai	1	0	1	0	0	3	3	4	4
13	Összesen (04+...+12)	1	3	4	1	3	13	17	21	21
14	Adminisztratív-ütkársági (15+16+17)	0	0	0	0	26	8	34	34	34
15	- I. csoport feladatait segítő	0	0	0	0	26	6	32	32	32
16	- II. csoport feladatait segítő	0	0	0	0	0	2	2	2	2
20	Szállítási	0	0	0	0	4	0	4	4	4
22	Üzemeltetési	0	1	1	3	3	2	8	9	9
24	Raktározási	1	0	1	0	2	0	2	3	3
26	Összesen (14+18+...+25)	1	1	2	3	35	10	48	50	50
27	Összesen (03+13+26)	2	12	14	4	94	298	396	410	410
36	Egészségügyi szolgálati jogviszonyban foglalkoztatottak (37+38+39)	2	12	14	4	94	298	396	410	410
37	I. funkció csoport	0	8	8	0	56	275	331	339	339
38	II. funkció csoport	1	3	4	1	3	13	17	21	21
39	III. funkció csoport	1	1	2	3	35	10	48	50	50